

Teknik Özellikler - <i>Technical Properties</i>						
Armatür Tipi - <i>Luminaire Type</i>	Voltaj-Frekans	Ampul Tipi	Boyutlar(mm)	Kapasitör Tipi (µF)	Ağırlık (kg)	
	<i>Voltage-Frequency</i>	<i>Lamp Type</i>	<i>Dimensions (mm)</i>	<i>Capacitor Type (µF)</i>	<i>Weight (kg)</i>	
FSS 2x18 (SP1-SP2-DP1-DP2-AL-P1-O)	220V-50Hz	L 2x18W	262x385	4.5	3.3	
FSS 3x18 (SP1-SP2-DP1-DP2-AL-P1-O)	220V-50Hz	L 3x18W	385x555	7.0	6.5	
FSS 4x18 (SP1-SP2-DP1-DP2-AL-P1-O)	220V-50Hz	L 4x18W	385x555	9.0	6.5	
FSS 1x36 (SP1-SP2-DP1-DP2-AL-P1-O)	220V-50Hz	L 1x36W	262x995	4.5	7.0	
FSS 2x36 (SP1-SP2-DP1-DP2-AL-P1-O)	220V-50Hz	L 2x36W	262x995	9.0	7.0	
FSS 3x36 (SP1-SP2-DP1-DP2-AL-P1-O)	220V-50Hz	L 3x36W	555x995	13.5	10.5	
FSS 4x36 (SP1-SP2-DP1-DP2-AL-P1-O)	220V-50Hz	L 4x36W	555x995	18.0	11.0	
SP1: Tek Parabolik Parlak- <i>Single Parabolic Bright</i>	DP1: Çift Parabolik Parlak- <i>Double Parabolic Bright</i>	P1: Prizmatic Diffüzer				
SP2: Tek Parabolik Mat- <i>Single Parabolic Lustreless</i>	DP2: Çift Parabolik Mat- <i>Double Parabolic Lustreless</i>	O : Opal Diffüzer				
AS : Asymmetric Louvre		AL : Mesh Louvre				

!!! Önemli Uyarı !!!

Acil aydınlatma ünitesi bulunan armatürlerin pillerinin tam verime ulaşması için ilk çalıştırılması esnasında en az 24 saat kesintisiz şarj edilmesi gerekmektedir

!!! Important Warning !!!

In first use, please charge battery for 24 hours continuously, to reach full efficiency of the batteries in the luminaires equipped with emergency units.

Reflektör ile ilgili tüm işlemlerde eldiven kullanınız !

In all operations with reflector please use the plastic gloves!

LİTA AYDINLATMA SAN. VE TİC. LTD. ŞTİ.

LİTA LIGHTING CO.

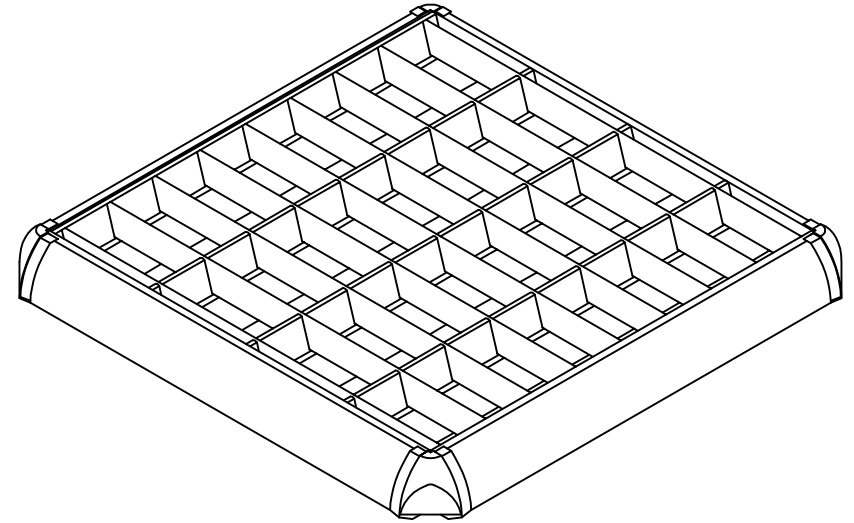
MERKEZ (*HEAD OFFICE*) : Koza Plaza B Blok Kat 6 No:20 Tekstilkent - ESENLER - İSTANBUL - TURKEY
TEL : 90 (0) 212 438 09 58 (Pbx) FAX : 90 (0) 212 438 09 57

FABRİKA (*FACTORY*) : Haraççı Hadımköy yolu Cad. No:15 Haraççı Mah. Arnavutköy / İSTANBUL - TURKEY
TEL : 90 (0) 212 683 09 87 (5 Hat) FAX : 90 (0) 212 683 09 92

www.litpa.com

L İ T P A

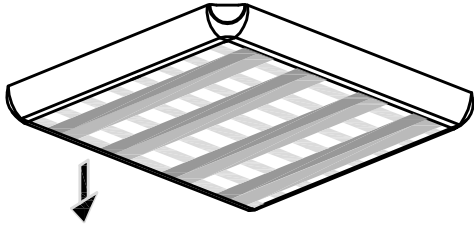
FSS Tipi Sıva Üstü Armatürler *FSS Type Surface Mounted Luminaires*



Aydınlatmada dünya markası olma yolunda bir Türk markası olan

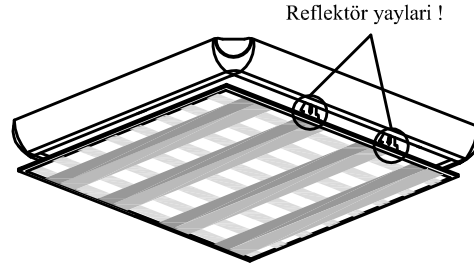
LİTA Aydınlatma'yı tercih ettiğiniz için teşekkür ederiz.

Thank You for choosing LİTA Lighting



1) Reflektör(veya Difüzör) eldiven vasıtasıyla dışarı çekiniz

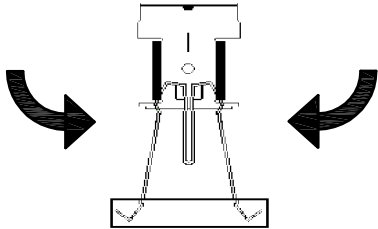
1) The Reflector (or Diffuser) Pull outside by means of plastic gloves.



2) Reflektörü bir tarafındaki yaylardan kurtarınız

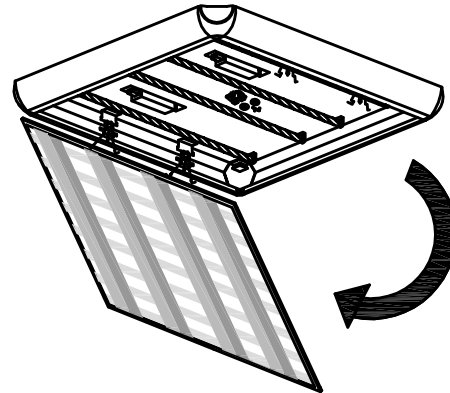
2) Release the reflector from ref. springs just one side

Reflektör yayı
Reflector Spring



3) Yayın iki tarafından bastırınız.
4) Yayları yuvasından dışarı alınız.

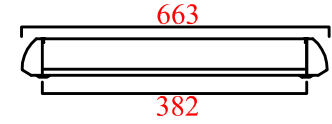
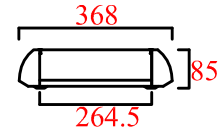
*3) Push both side of spring.
4) Pull outside the spring from his gap.*



5) Reflektörü açınız.
6) Gerekli işlemten sonra talimatı tersten takip ederek armatürü kapatınız.

*5) Open the reflector.
6) When you finish the job, follow the procedure to the backwards.*

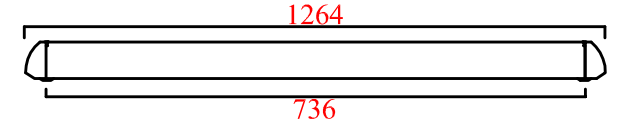
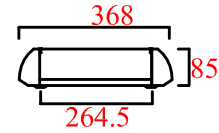
1x18 W
2x18 W



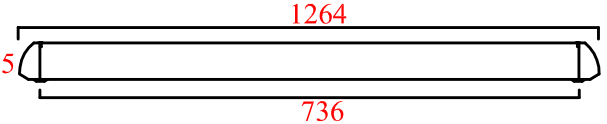
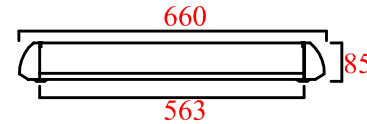
3x18 W
4x18 W



1x36 W
2x36 W



3x36 W
4x36 W



Armatür montajı sırasında yukarıda verilen montaj delik uzaklıklarına lütfen dikkat ediniz !

While mounting the luminarie please pay attention about difference between holes !.

Ölçüler milimetredir.
Dimensions in millimeters.